

# **LES DETRESSES VITALES**

# LES FONCTIONS VITALES

- **La fonction Nerveuse**
- **La fonction Respiratoire**
- **La fonction Circulatoire**

# La Fonction Nerveuse

## Rôle:

- Maintient en état de conscience
- Permet mouvements et perception
- Commande les mouvements respiratoires
- Protège les voies aériennes par réflexes (déglutition salive, toux, fermeture de glotte)

# La Fonction Respiratoire

## Rôle:

- **Apport d'Oxygène**
- **Rejet de CO<sub>2</sub>**

# La Fonction Circulatoire

## Rôle:

- Transport d'Oxygène
- Transport des nutriments
- Transport du CO<sub>2</sub>
- Élimination des déchets

**Les 3 Fonctions Vitales sont  
étroitement liées**

# CAUSES DES DETRESSES VITALES

**Fonction Nerveuse:** trauma, maladie, intox, hypoglycémie

**Fonction Respiratoire:** obstruction des VA, maladie, trauma, inhalation (fumée, caustiques)

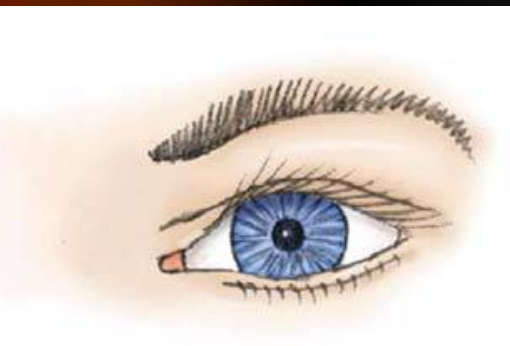
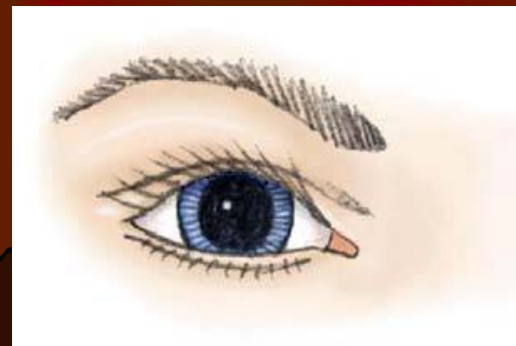
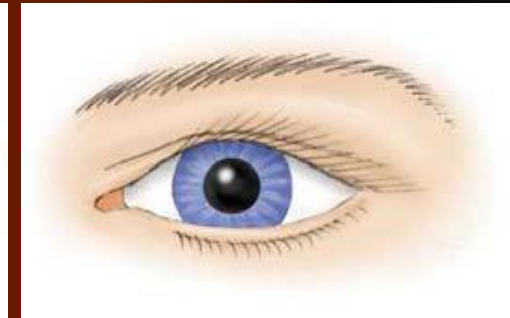
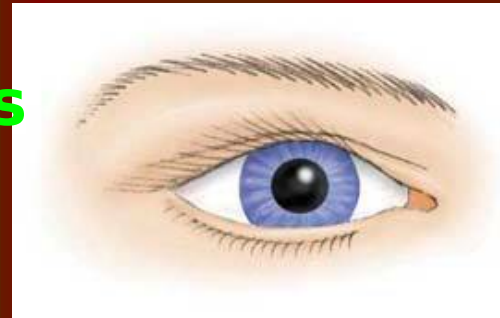
**Fonction Circulatoire:** perte de sang, perte de liquide ou plasma, maladie du cœur, dilatation des vx suite à allergie ou intox

# RECHERCHE D'UNE DETRESSE VITALE

1. Évaluer orientation et conscience

2. Évaluer la motricité

3. Examiner les pupilles





**4. Évaluer la respiration**  
(fréquence, amplitude, régularité)



**5. Évaluer le pouls**  
(fréquence, amplitude, régularité)



**6. Apprécier l'aspect de la peau et muqueuses**  
(couleur, température, humidité)

# **DETRESSE NEUROLOGIQUE**

**Consciente ou non, désorientée, amnésique,  
paralysie, pupilles asymétriques**

**CAT : allonger sur le dos ou le côté, ne pas  
donner à boire**

# DETRESSE RESPIRATOIRE

- **Entendre : Plaintes d'étouffement, de douleur**
- **Voir : Refus de s'allonger, efforts pour respirer, coloration bleutée des téguments, confuse, sueurs,**
- **Écouter : ne peut pas parler, sifflement, râles**
- **CAT : position demi-assise**

# DETRESSE CIRCULATOIRE

- **Pouls difficilement perceptible, marbrures, sueurs, décoloration des muqueuses, soif, agitation,**
- **CAT : sur le dos ou PLS**